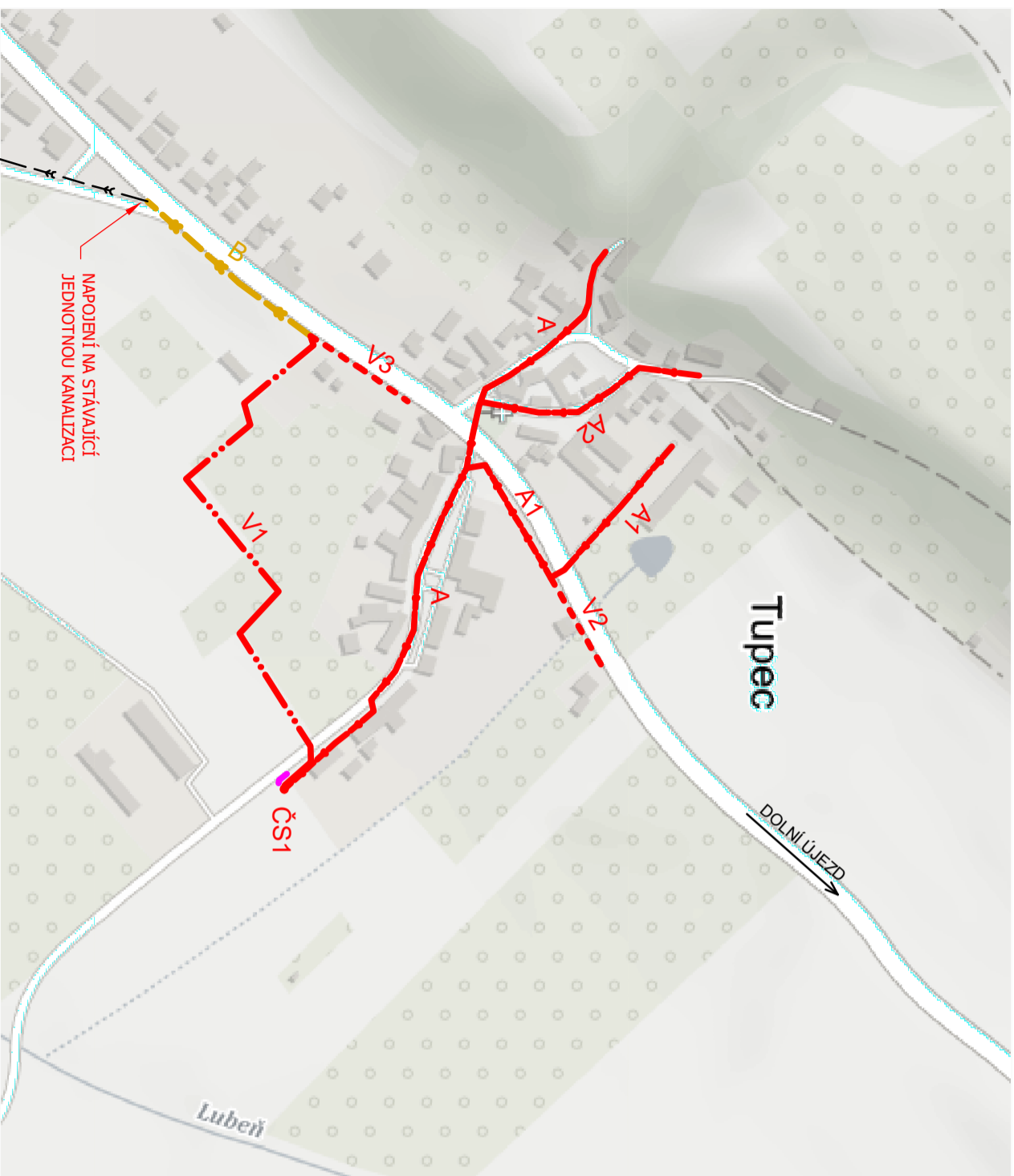


SITUAČNÍ VÝKRES ŠIRŠÍCH VZTAHŮ



D.1 KANALIZACE

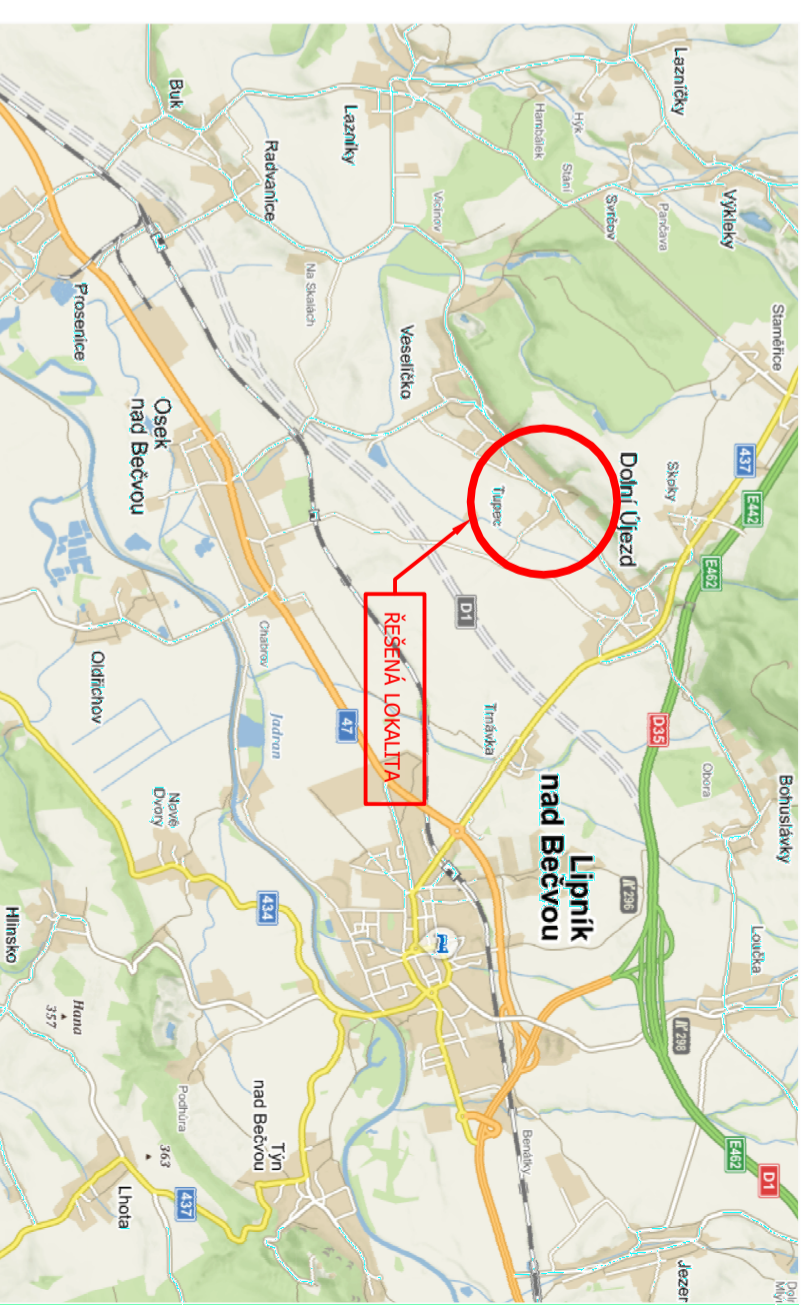
- SPLAŠKOVÁ KANALIZACE, PP DN 250, L=889,0M, STOKA A, A1, A2
- JEDNOTNÁ KANALIZACE, PP DN 300, L=120,0M, STOKA B
- VÝTLAČNÉ POTRUBÍ, PE 110 x 10,0, L=435,0M, VÝTLAK V1
- TLAKOVÁ KANALIZACE, PE 50 x 4,6, L=153,0M, VÝTLAK V2

D.2 ČERPAČÍ STANICE ČS1

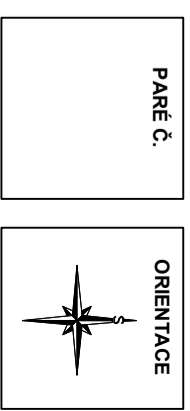
- ČERPAČÍ STANICE SPLAŠKOVÝCH VOD O VNITŘNÍM PRŮMĚRU A SVĚTLÉ VÝŠCE 2,1M

D.3 PŘÍPOJKA NN K ČS1

- KABEL CYKY, L=10,0M



C



| | | | |
|--------------|---|--|---------------|
| VYPRACOVAL: | Ing. Zdeněk Gibl | | |
| KONTROLOVAL: | Ing. Jiří Motal | | |
| INVESTOR: | Obec Veselíčko, Veselíčko 68, 751 25 Veselíčko | | |
| MÍSTO: | k.ú. Tupec, obec Veselíčko | | |
| AKCE: | Splášková kanalizace pro m.č. Tupec v obci Veselíčko | | |
| OBJEKT: | C SITUAČNÍ VÝKRESY | | |
| PŘÍLOHA: | Situační výkres širších vztahů | | |
| | | | VÝKRES Č: C.1 |